

SILVERSTONE F1®

**Автомобильный держатель
смартфона с беспроводной
зарядкой TELEPORT S1**



Руководство пользователя

Уважаемый покупатель!

Поздравляем Вас с приобретением автомобильного держателя смартфона с беспроводной зарядкой SilverStone F1 Teleport S1!

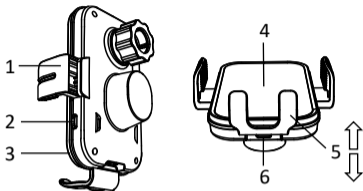
Внимательно и до конца прочитайте данное руководство, чтобы правильно использовать устройство и продлить срок его службы. Сохраните руководство пользователя для последующего обращения в случае необходимости.

Производитель оставляет за собой право изменять технические характеристики без предварительного уведомления. Актуальная информация содержится на сайте www.silverstonef1.ru.

КОМПЛЕКТАЦИЯ

Беспроводное зарядное устройство
Кабель Type-C
Крепление на вентиляционную решетку
Руководство пользователя
Гарантийный талон

ОПИСАНИЕ УСТРОЙСТВА



1	Автоматический зажим.
2	Кнопка для ручного открывания/закрывания зажима.
3	Световой индикатор.
4	Зона беспроводной зарядки с режимом интеллектуального распознавания.
5	Регулируемая подставка под телефон.
6	Порт для зарядки Type-C.

УСТАНОВКА

1. Соедините держатель и крепление с помощью шаровой гайки и закрутите ее (совместимо с любыми шаровыми шарнирами диаметром 17 мм). Закрепите держатель в наиболее подходящем для этого месте. Вставьте прилагаемый стандартный кабель Type-C в разъем Type-C крепления и подключите устройство к адаптеру автомобильного зарядного устройства QC3.0 (опционально). Затем вставьте адаптер автомобильного зарядного устройства в гнездо прикуривателя для источника питания.
2. После включения на обеих сторонах держателя загорится индикация, а через 5 секунд обе створки держателя раздвинутся в ожидании телефона. Если индикация отсутствует, значит, изделие неисправно.
3. Настройте нижнюю регулируемую часть держателя (подставку) под габариты Вашего телефона для лучшей фиксации. Большинство телефонов имеют встроенную катушку беспроводного зарядного устройства посередине. Чтобы добиться максимальной эффективности работы ЗУ, надо совместить положения катушки держателя и катушки телефона. Для этого выровняйте геометрический центр телефона с центром встроенной беспроводной катушки держателя (символ S). Расстояние между беспроводным зарядным устройством и телефоном с поддержкой

беспроводной зарядки должно быть как можно меньше (порядка 6 мм) и без металлических преград, поэтому необходимо избегать использования металлических или слишком толстых (более 3 мм) защитных чехлов для мобильных телефонов, чтобы обеспечить быструю беспроводную зарядку.

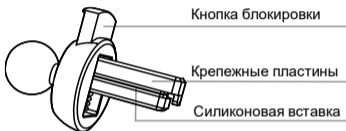
4. После установки телефона створки держателя автоматически закроются. Если Ваш телефон поддерживает общепринятый стандарт беспроводной зарядки Qi, устройство тут же начнет заряжаться, а индикатор начнет медленно мигать. Если телефон не поддерживает беспроводную зарядку, индикатор в течение 5 секунд будет быстро мигать, а затем погаснет. Максимальная мощность зарядки данного продукта составляет 15 Вт, а эффективность зарядки зависит от условий зарядки и мобильного телефона.
5. Для снятия телефона с держателя можно использовать соответствующую кнопку в правой нижней части (если устройство включено), либо просто извлечь телефон. После этого держатель переходит в режим ожидания с включенной индикацией.

!! ВАЖНО !!

- Не используйте изделие при температуре выше 60°.
- Не используйте этот продукт при профессиональных гонках или экстремальном вождении по бездорожью.

- Если телефон полностью заряжен, створки держателя могут не закрыться в автоматическом режиме, используйте для этого соответствующую кнопку.

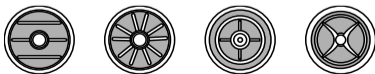
КРЕПЛЕНИЕ НА ВОЗДУХОВОД



Вставьте держатель до упора в подходящую для этого лопасть вентиляционного отверстия. С помощью кнопки блокировки затяните зажим крепления держателя в воздуховоде.

Продукт совместим с большинством видов вентиляционных отверстий, включая горизонтальные, вертикальные и круглые вентиляционные отверстия.

Виды воздуховодов, на которых крепление держателя не предусмотрено.



ТЕХНИЧЕСКИЕ ПАРАМЕТРЫ

Модель	TELEPORT S1
Торговая марка	SilverStone F1
Материал	пластик
Требования	QC3.0 адаптер
Интерфейс	USB Type-C
Напряжение	5В / 2А 9В / 2А
Мощность (макс.)	15Вт (поддерживает 10Вт, 7,5Вт, 5Вт)
Дальность зарядки	≤ 8 мм
Совместимость	Для мобильных устройств с диагональю от 4,7" до 6,9"



Обновления баз данных и прошивок, техническая поддержка, продукты, новинки, обзоры, новости – taplink.cc/silverstone_f1



**SILVER
STONE F1®**

АВТОМОБИЛЬНЫЙ
ДЕРЖАТЕЛЬ СМАРТФОНА С
БЕСПРОВОДНОЙ ЗАРЯДКОЙ

SILVERSTONE F1 TELEPORT S1



Версия: 01
02/2022