

# ОБНОВЛЕНИЕ DOPPLER PRO Wi-Fi

Инструкция обновления по HotSpot  
на iPhone



# О ТЕХНОЛОГИИ HOTSPOT

ПРЯМОЙ ДОСТУП К ОБНОВЛЕНИЯМ

- Прямой доступ к серверу *SilverStone F1*
- Обновление в любом месте из автомобиля
- Требуется стабильное соединение LTE



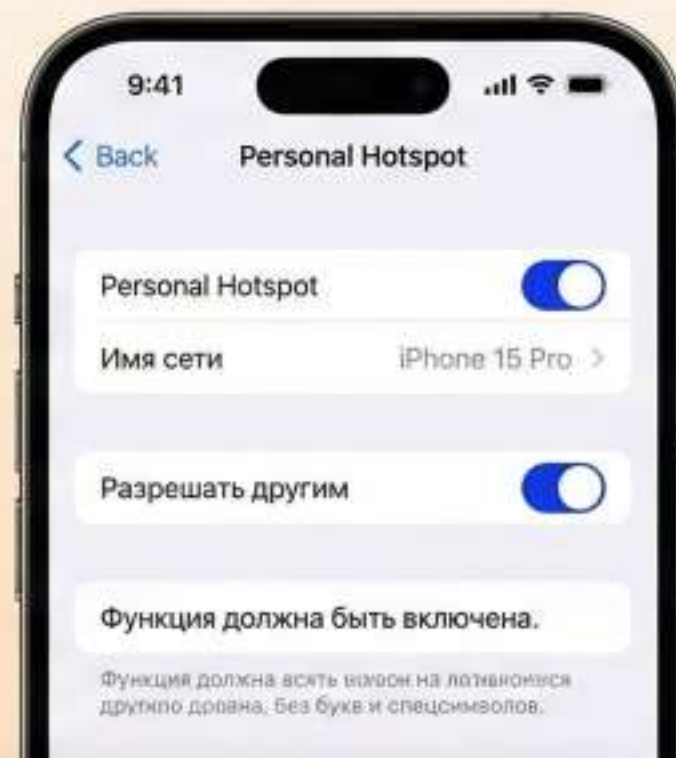


# ВАЖНЫЕ ТРЕБОВАНИЯ К СЕТИ



Для стабильного обновления убедитесь в выполнении всех условий.  
В противном случае используйте приложение VideoMix.

# НАСТРОЙКИ IPHONE ДЛЯ HOTSPOT



## Максимальная совместимость

Активируйте для работы  
на частоте 2.4 ГГц.



## Разрешать другим

Функция должна быть  
включена.



## Имя и Пароль

Имя сети на латинице.  
Пароль: ровно 8 цифр, без  
букв и спецсимволов.

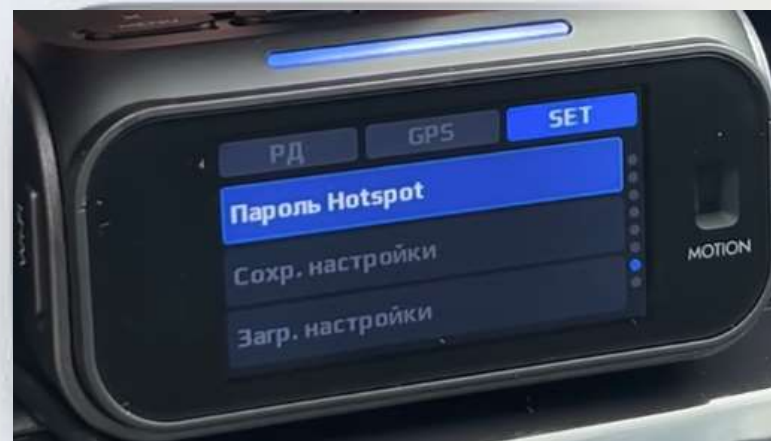


# Шаг 1: Ввод пароля Wi-Fi



## 1. Доступ к меню SET

Нажмите клавишу MENU до появления раздела SET.



## 2. Выбор «Пароль Hotspot»

Используйте ↑↓ для выбора и ✓ для подтверждения.



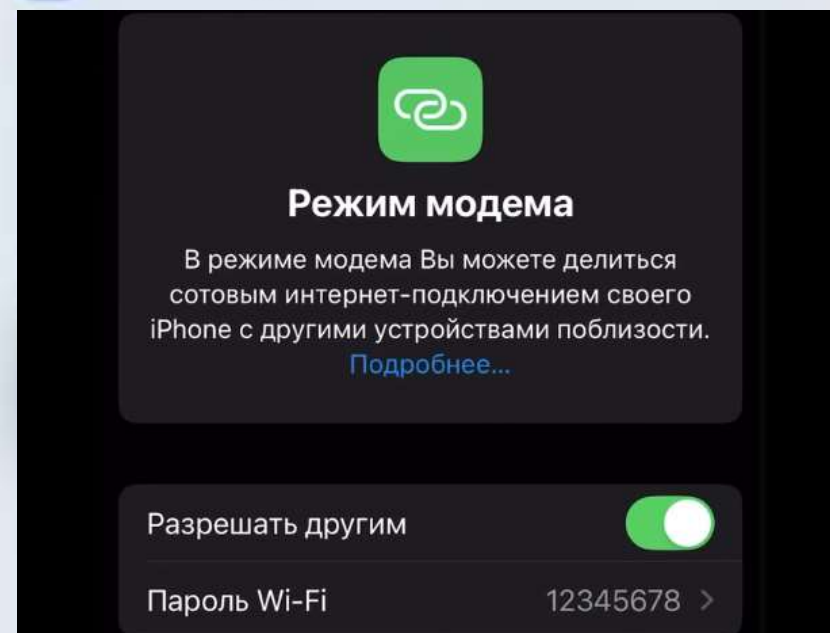
## 3. Ввод 8-значного пароля

Вводите цифры пароля клавишами ↑↓, подтверждая каждую клавишей ✓.

# Шаг 2: Активация поиска сети

Подключение DOPPLER PRO Wi-Fi к iPhone

## HotSpot на iPhone



### 1. HotSpot на iPhone

Убедитесь, что раздача интернета активна.

## Удержание кнопки Wi-Fi



### 2. Удержание кнопки Wi-Fi


Удерживайте клавишу Wi-Fi на корпусе 3 секунды.

## Выбор сети



### 3. Выбор сети

После «ЗАГРУЗКА» выберите вашу сеть из списка.

 Если ваша сеть не найдена, выйдите из меню (удерживайте «X» MENU 3 сек) и проверьте настройки модема.



## Шаг 3: Подключение к сети



### ВЫБОР СЕТИ

Используйте ↑/↓ для выбора сети. Нажмите ✓ для подтверждения.



### ПОДТВЕРЖДЕНИЕ

Появится запрос на соединение. Нажмите ✓ (MODE) снова.



### ОБНОВЛЕНИЕ

Соединение с сервером. При ограничениях появится "ОТМЕНА".



# ШАГ 4: ПРОЦЕСС ОБНОВЛЕНИЯ

## ПОДТВЕРЖДЕНИЕ



Нажмите ✓ (MODE)  
для запуска.



## ЗАГРУЗКА



Обновление базы,  
голоса и прошивки.  
Ожидайте.



## ЗАВЕРШЕНИЕ



Устройство  
автоматически  
перезагрузится.





# ***ЗАВЕРШЕНИЕ ОБНОВЛЕНИЯ***



## **ОБНОВЛЕНИЕ УСПЕШНО ЗАВЕРШЕНО**

Ваш DOPPLER PRO Wi-Fi теперь работает с актуальной базой данных и оптимальными настройками.

### **ВАЖНО:**

Пожалуйста, выполните сброс к заводским настройкам в меню устройства, если версия прошивки была изменена.